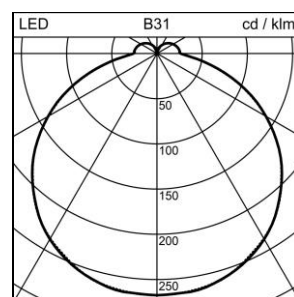
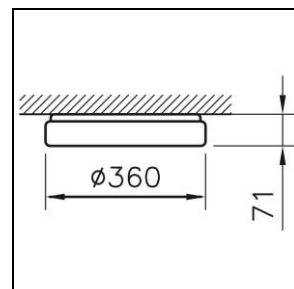



Scheda prodotto

Liso LED Apparecchio a parete/plafone

1022.8385

LISO RND CW360 LED2350-830 DIR WH ONF



Potenza del sistema	26 W
Sorgenti luminose	LED (diodo ad emissione luminosa)
Tc	3000 K
Flusso luminoso	2350 lm
Grado di protezione	IP44
Indice di resa cromatica	IRC >80
UGR C0 4H/8H	21.6
UGR C90 4H/8H	21.5
Durata media di vita	L80 (B50) 50'000h
Regolazione	ON/OFF
Finish	bianco
Peso	2 kg

Apparecchio a parete/plafone Liso LED circolare, con LED (diodo ad emissione luminosa), potenza del sistema: 26 W, flusso luminoso dell'apparecchio 2350 lm, IRC >80, 3000 K, bianco caldo, SDCM 3, L80 (B50) 50'000h, 230 V, cassone in metallo, bianco, diffusore in policarbonato (PC) opale, 1 reattore integrato, ON/OFF,

classe di protezione I, grado di protezione IP44, prova del filo incandescente 650 °C, Ø = 360 mm, H = 71 mm