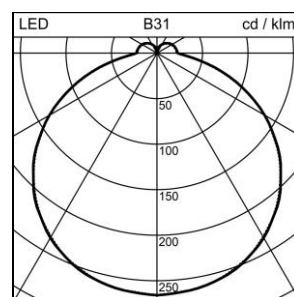
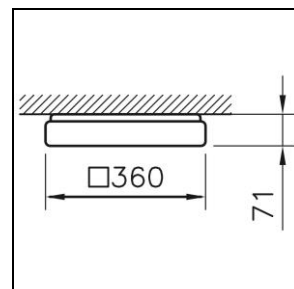



Fiche technique

Liso LED Plafonnier et applique murale

1022.8413

LISO SQR CW360x360 LED2350-830 DIR WH DALI



Puissance totale	26 W
Source lumineuse	LED (diode électroluminescente)
Tc	3000 K
Flux lumineux	2350 lm
Degré de protection	IP44
Rendu des couleurs	IRC >80
UGR C0 4H/8H	20.6
UGR C90 4H/8H	20.6
Durée de vie	L80 (B50) 50'000h
Régulation	DALI
Finish	blanc
Poids	1.4 kg

Plafonnier et applique murale Liso LED carré, avec LED (diode électroluminescente), puissance du système: 26 W, flux lumineux du luminaire 2350 lm, IRC >80, 3000 K, blanc chaud, SDCM 3, L80 (B50) 50'000h, 230 V, boîtier en métal, blanc, diffuseur en polycarbonate (PC) opale, 1 appareillage intégré, DALI,

classe de protection I, degré de protection IP44, test de filament 650 °C,
 L = 360 mm, B = 360 mm, H = 71 mm