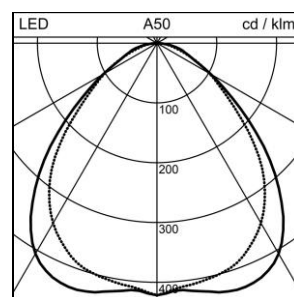
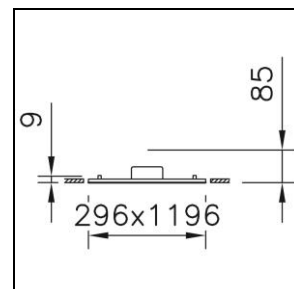



## Produktdatenblatt

### Item LED Deckeneinbauleuchte

1023.3206

78W7E4L12L2JC



<b>Systemleistung</b>	32 W
<b>Lichtquelle</b>	LED (Light Emitting Diode)
<b>Farbtemperatur</b>	4000 K
<b>Leuchtenlichtstrom</b>	3900 lm
<b>Schutzart</b>	IP20 / IP40
<b>Farbwiedergabeindex</b>	Ra >80
<b>UGR C0 4H/8H</b>	19.8
<b>UGR C90 4H/8H</b>	19.3
<b>Lichtstromerhalt</b>	L80 (B50) 50'000h
<b>Lichtsteuerung</b>	DALI
<b>Finish</b>	weiss
<b>Gewicht</b>	4.64 kilogramm

Deckeneinbauleuchte Item LED L2, mit LED (Light Emitting Diode), Systemleistung: 32 W, Leuchtenlichtstrom 3900 lm, Ra >80, 4000 K, neutralweiss, SDCM 3, L80 (B50) 50'000h, max. 3000 cd/m<sup>2</sup>, 230 V, direktstrahlend, einteiliger Rahmen aus Aluminium, weiss, RAL 9016, mit Diffuser, mikro-prismatischer CLD (Controlled Luminance Diffuser), Betriebsgerät im Lieferumfang enthalten, DALI, Zertifizierte Regent MINERGIE®-Modul Leuchten S.A.F.E. 2019 (Re-0285), Leuchte erfüllt die strengen Anforderungen für Minergieleuchten (95 lm/W)

Schutzklasse I, Schutzart IP20 / IP40, Glühdrahtprüfung 650 °C, Modul 600, L = 1196 mm, B = 296 mm, ET = 85 mm