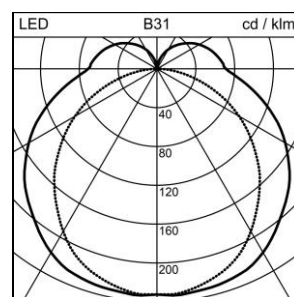
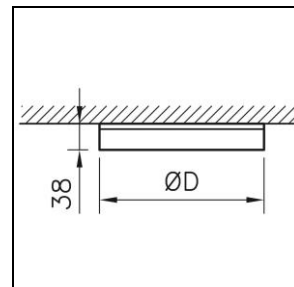



## Scheda prodotto

### Wiggle Apparecchio a parete/plafone

2000.1913

WIGGLE CW 3C LED24000-840 SR DALI



<b>Potenza del sistema</b>	288 W
<b>Sorgenti luminose</b>	LED (diodo ad emissione luminosa)
<b>Tc</b>	4000 K
<b>Flusso luminoso</b>	24000 lm
<b>Indice di resa cromatica</b>	IRC >80
<b>UGR C0 4H/8H</b>	24
<b>UGR C90 4H/8H</b>	22
<b>Durata media di vita</b>	L80 50'000 h
<b>Regolazione</b>	DALI
<b>Grado di protezione</b>	IP20
<b>Finish</b>	argento
<b>Peso</b>	19.9 kg

Apparecchio a parete/plafone Wiggle circolo Ø 3 m (L = 9 m), con LED (diodo ad emissione luminosa), potenza del sistema: 288 W, flusso luminoso dell'apparecchio 24000 lm, IRC >80, 4000 K, bianco neutrale, SDCM 3, L80 50'000 h, 230 V, emissione della luce diretta, in alluminio, argento, diffusore in polimetilmetacrilato (PMMA) opale, emissione a fascio turno, unità di alimentazione compresa nella fornitura, DALI, 11 punti di montaggio - 11 molletta di fissaggio

classe di protezione II, grado di protezione IP20, prova del filo incandescente 650 °C, resistenza agli urti: IK 08, Ø = 3000 mm, L = 9000 mm, B = 50 mm, H = 38 mm

## Scheda prodotto: Accessori

### Wiggle Apparecchio a parete/plafone

2000.1913

WIGGLE CW 3C LED24000-840 SR DALI



**1023.0157**  
Set di sospensione a fune  
d'acciaio

Set di sospensione a fune d'acciaio Wiggle per linea 3 m,  
con 4 sospensioni con cavo di acciaio regolabile,

distanza consigliata: ogni 1,0 m,  
L = 4 x 3000 mm



**1023.0155**  
Dima di foratura


Dima di foratura Wiggle per montaggio a plafone/parete e a sospensione,  
linea 3 m



**1023.0158**  
Set di sospensione a fune  
d'acciaio

Set di sospensione a fune d'acciaio Wiggle  
con 2 sospensioni con cavo di acciaio regolabile,

distanza consigliata: ogni 1,0 m,  
L = 2 x 3000 mm



**1023.0159**  
Set di molletta di fissaggio

Set di molletta di fissaggio Wiggle applicazione a plafone