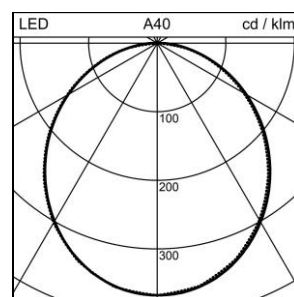
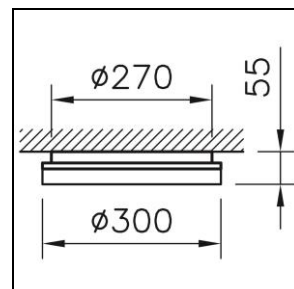



Produktdatenblatt

Isigo Decken- und Wandanbauleuchte

2002.3827

ISIGO RND CW300 LED2500-840 WH DALI



Systemleistung	25 W
Lichtquelle	LED (Light Emitting Diode)
Farbtemperatur	4000 K
Leuchtenlichtstrom	2500 lm
Farbwiedergabeindex	Ra >85
UGR C0 4H/8H	24
UGR C90 4H/8H	24
Lichtstromerhalt	L80 50'000 h
Lichtsteuerung	DALI
Schutzart	IP54
Finish	weiss
Gewicht	1.067 kilogramm

Decken- und Wandanbauleuchte Isigo mit LED (Light Emitting Diode), Systemleistung: 25 W, Leuchtenlichtstrom 2500 lm, Ra >85, 4000 K, neutralweiss, SDCM 3, L80 50'000 h, 230 V, direktstrahlend, Gehäuse aus Polycarbonat (PC), weiss, RAL 9016, mit Diffusor opal, 110 °, 1 Betriebsgerät integriert, DALI, Farbtemperatur 3000K oder 4000K direkt an der Leuchte einstellbar

Schutzklasse II, Schutzart IP54, Glühdrahtprüfung 850 °C, Schlagfestigkeit: IK 10
 Ø = 300 mm, H = 55 mm