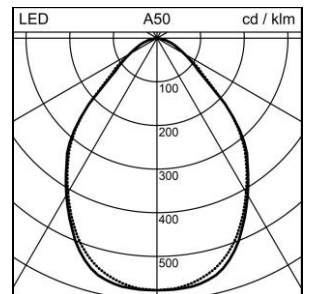
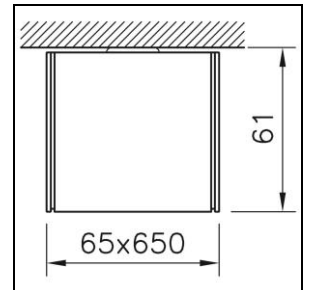



Produktdatenblatt

Channel S C-LED Deckenanbauleuchte 2003.0741



Systemleistung	12 W	Deckenanbauleuchte Channel S C-LED mit LED (Light Emitting Diode), Systemleistung: 12 W, Standby Leistung 0.5 W, Leuchtenlichtstrom 900 lm, Ra >80, 4000 K, neutralweiss, SDCM 3, L80 (B10) 50'000h, max. 3000 cd/m ² , 230 V, direktstrahlend, Tragprofil aus Aluminium farblos natur eloxiert Diffusor aus Polycarbonat (PC) satiniert, mikro-prismatischer CLD (Controlled Luminance Diffuser), 1 Betriebsgerät integriert, DALI, mit halogenfreier Verdrahtung, Schutzklasse I, Schutzart IP20, Glühdrahtprüfung 650 °C, Schlagfestigkeit: IK 08 Einsatztemperaturbereich -5°C bis +30°C, L = 650 mm, B = 65 mm, H = 61 mm
Lichtquelle	LED (Light Emitting Diode)	
Farbtemperatur	4000 K	
Leuchtenlichtstrom	900 lm	
Schutzart	IP20	
Farbwiedergabeindex	Ra >80	
UGR C0 4H/8H	18.4	
UGR C90 4H/8H	18.7	
Lichtstromerhalt	L80 (B10) 50'000h	
Lichtsteuerung	DALI	
Finish	farblos natur eloxiert	
Gewicht	1.47 kilogramm	