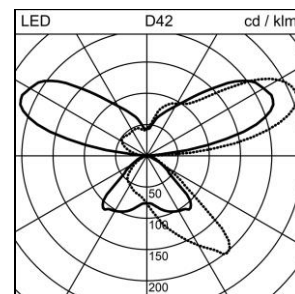
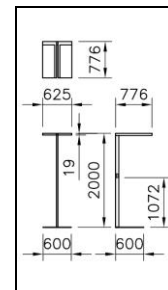


Scheda prodotto

Lightpad Tunable Office Piantana

2003.2087

LGTPD2 S2TX LED14400-8TW WH 2IF1072 AAW CH



| | |
|---------------------------------|-----------------------------------|
| Potenza del sistema | 142 W |
| Sorgenti luminose | LED (diodo ad emissione luminosa) |
| Tunable White | 2700 - |
| Tc | 6500 K |
| Flusso luminoso | 14400 lm |
| Indice di resa cromatica | IRC >80 |
| UGR C0 4H/8H | 14 |
| UGR C90 4H/8H | 17 |
| Durata media di vita | L90 50'000 h |
| Regolazione | SensoDim® + ALONEatWORK |
| Grado di protezione | IP20 |
| Finish | bianco |
| Peso | 26.181 kg |

Piantana Lightpad Tunable Office per scrivanie da due, lateralmente, con LED (diodo ad emissione luminosa), potenza del sistema: 142 W, potenza standby 2 W, flusso luminoso dell'apparecchio 14400 lm, IRC >80, 2700 - 6500 K, Tunable White, SDCM 3, L90 50'000 h, max. 3000 cd/m², 230 V, emissione della luce diretta-indiretta, con 2 elementi di comando, in alluminio, bianco, 4 reattori integrati, SensoDim® + ALONEatWORK, con 2 rilevatori luce diurna e movimento, 3m cavo d'alimentazione con spina, base a forma di T XL, Regent certificati MINERGIE®-Modul App. per l'illuminazione S.A.F.E. 2019 (Re-0313), questo apparecchio soddisfa i severi requisiti di illuminazione Minergie (101 lm/W)

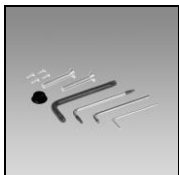
classe di protezione I, grado di protezione IP20, prova del filo incandescente 650 °C, bordo inferiore del elemento di comando 1072 mm, L = 776 mm, B = 625 mm, altezza totale = 2000 mm

Scheda prodotto: Accessori

Lightpad Tunable Office Piantana

2003.2087

LGTPD2 S2TX LED14400-8TW WH 2IF1072 AAW CH



1022.6764

Set di fissaggio

Set di fissaggio Lightpad