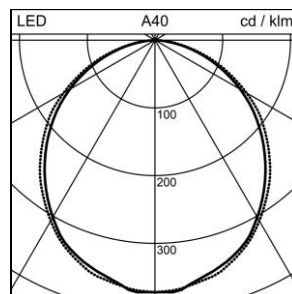
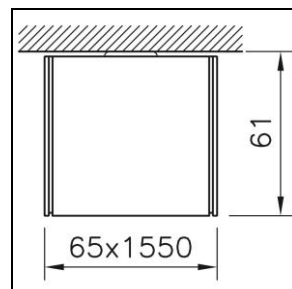



Produktdatenblatt

Channel S LED Deckenanbauleuchte

2003.3656



Systemleistung	27 W
Lichtquelle	LED (Light Emitting Diode)
Farbtemperatur	4000 K
Leuchtenlichtstrom	2750 lm
Schutzart	IP20
Farbwiedergabeindex	Ra >80
UGR C0 4H/8H	23.7
UGR C90 4H/8H	24.1
Lichtstromerhalt	L80 (B10) 50'000h
Lichtsteuerung	DALI
Finish	farblos natur eloxiert
Gewicht	3.18 kilogramm

Deckenanbauleuchte Channel S LED mit LED (Light Emitting Diode), Systemleistung: 27 W, Standby Leistung 0.5 W, Leuchtenlichtstrom 2750 lm, Ra >80, 4000 K, neutralweiss, SDCM 3, L80 (B10) 50'000h, 230 V, direktstrahlend, Tragprofil aus Aluminium farblos natur eloxiert, Diffusor aus Polymethylmethacryl (PMMA) opal, 1 Betriebsgerät integriert, DALI, mit halogenfreier Verdrahtung,

Schutzklasse I, Schutzart IP20, Glühdrahtprüfung 650 °C, Schlagfestigkeit: IK 08
L = 1550 mm, B = 65 mm, H = 61 mm