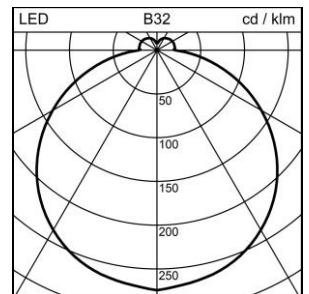
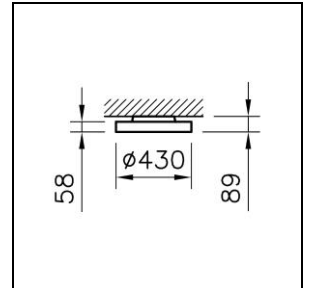



Produktdatenblatt

Milano Slim Decken- und Wandanbauleuchte

2004.2506

MILANO S CW430 LED3200-840 DID DALI



Systemleistung	22 W
Lichtquelle	LED (Light Emitting Diode)
Farbtemperatur	4000 K
Leuchtenlichtstrom	3200 lm
Farbwiedergabeindex	Ra >80
UGR C0 4H/8H	22
UGR C90 4H/8H	22
Lichtstromerhalt	L80 50'000 h
Lichtsteuerung	DALI
Schutzart	IP40
Finish	weiss
Gewicht	4.546 kilogramm

Decken- und Wandanbauleuchte Milano Slim rund, mit LED (Light Emitting Diode), Systemleistung: 22 W, Leuchtenlichtstrom 3200 lm, Ra >80, 4000 K, neutralweiss, SDCM 3, L80 50'000 h, 230 V, direkt-/indirektstrahlend (91%/9%), opal, 1 Betriebsgerät integriert, DALI,

Schutzklasse I, Schutzart IP40, Glühdrahtprüfung 650 °C, Schlagfestigkeit: IK 04
 $\varnothing = 430 \text{ mm}$, $H = 89 \text{ mm}$

Produktdatenblatt: Zubehör

Milano Slim Decken- und Wandanbauleuchte

2004.2506

MILANO S CW430 LED3200-840 DID DALI



1008.1445
Kabelgarnitur

Kabelgarnitur Solo Slim 5x0.75 mm², transparent, 5-polig,
L = 3200 mm



1000.3193
Montage-Set

Montage-Set Solo für Pendelmontage, 3-Punkt Seilaufhängung
L = 3000 mm



1000.3196
Montage-Set

Montage-Set Solo
L = 3000 mm