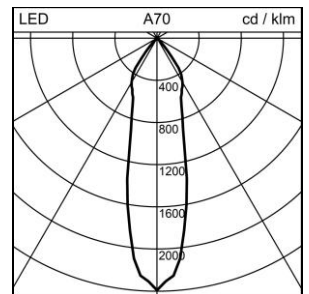
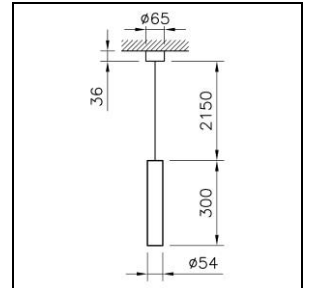



Produktdatenblatt

Cliff Pendelleuchte

2004.7992

CLIFF PEN300-2150 LED1230-930 24 DIR BK ONF



Systemleistung	19 W
Lichtquelle	LED (Light Emitting Diode)
Farbtemperatur	3000 K
Leuchtenlichtstrom	1230 lm
Farbwiedergabeindex	Ra >90
UGR C0 4H/8H	23
UGR C90 4H/8H	23
Lichtstromerhalt	L70 50'000 h
Lichtsteuerung	ON/OFF
Schutzart	IP20
Finish	schwarz
Gewicht	0.963 kilogramm

Pendelleuchte Cliff mit LED (Light Emitting Diode), Systemleistung: 19 W, Ra >90, Leuchtenlichtstrom 1230 lm, 3000 K, warmweiss, SDCM 3, L70 50'000 h, 230 V, Gehäuse aus Aluminium, RAL 9005, schwarz, 1 Betriebsgerät integriert, ON/OFF, direktstrahlend, 24 °,

Schutzklasse I, Schutzart IP20, Glühdrahtprüfung 650 °C, Schlagfestigkeit: IK 05
 $\varnothing = 54 \text{ mm}$, $L = 300 \text{ mm}$, $p = 2150 \text{ mm}$