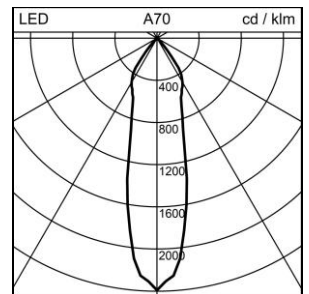
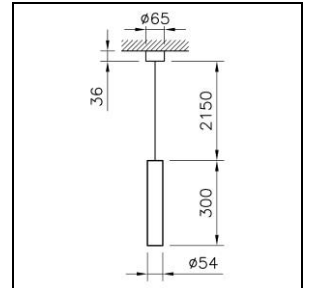



## Produktdatenblatt

### Cliff Pendelleuchte

2004.7996

CLIFF PEN300-2150 LED1300-940 24 DIR BK ONF



<b>Systemleistung</b>	19 W
<b>Lichtquelle</b>	LED (Light Emitting Diode)
<b>Farbtemperatur</b>	4000 K
<b>Leuchtenlichtstrom</b>	1300 lm
<b>Farbwiedergabeindex</b>	Ra >90
<b>UGR C0 4H/8H</b>	23
<b>UGR C90 4H/8H</b>	23
<b>Lichtstromerhalt</b>	L70 50'000 h
<b>Lichtsteuerung</b>	ON/OFF
<b>Schutzart</b>	IP20
<b>Finish</b>	schwarz
<b>Gewicht</b>	0.963 kilogramm

Pendelleuchte Cliff mit LED (Light Emitting Diode), Systemleistung: 19 W, Ra >90, Leuchtenlichtstrom 1300 lm, 4000 K, neutralweiss, SDCM 3, L70 50'000 h, 230 V, Gehäuse aus Aluminium, RAL 9005, schwarz, 1 Betriebsgerät integriert, ON/OFF, direktstrahlend, 24 °,

Schutzklasse I, Schutzart IP20, Glühdrahtprüfung 650 °C, Schlagfestigkeit: IK 05  
 $\varnothing = 54 \text{ mm}$ ,  $L = 300 \text{ mm}$ ,  $p = 2150 \text{ mm}$